

## D État général du logement

ÉLÉMENTS À OBSERVER NIVEAU DE RISQUE (cocher 1 seule réponse) MESURES À PRÉVOIR (à compléter) → CONSEILS

### Installation électrique

État des prises, fils, chauffe-eau...



ÉLEVÉ   
MOYEN   
FAIBLE

- Information de l'occupant sur le risque : .....
- Demande de travaux : .....
- Demande d'intervention d'un spécialiste, pour avis : .....

### Canalisations

État général, présence de fuites



ÉLEVÉ   
MOYEN   
FAIBLE

- Information de l'occupant sur le risque : .....
- Demande de travaux : .....
- Demande d'intervention d'un spécialiste, pour avis : .....
- Port de chaussures fermées avec des semelles en bon état

### Sol/escaliers

État du revêtement (trous, dénivellations), marches, absence de rampe...



ÉLEVÉ   
MOYEN   
FAIBLE

- Information de l'occupant sur le risque : .....
- Demande de travaux : .....
- Demande d'intervention d'un spécialiste, pour avis : .....
- Port de chaussures fermées avec des semelles en bon état

### Ventilation/chauffage tuyaux d'alimentation

Humidité importante, aérations dégagées, entretien régulier, chaudières, chauffe-eau, détecteurs de fumée...




ÉLEVÉ   
MOYEN   
FAIBLE

- Information de l'occupant sur le risque : .....
- Demande de travaux : .....
- Demande d'intervention d'un spécialiste, pour avis : .....

### Conditions d'hygiène

Saleté, moisissures, insectes, rongeurs



ÉLEVÉ   
MOYEN   
FAIBLE

- Information de l'occupant sur le risque : .....
- Demande de travaux : .....
- Demande d'intervention d'un spécialiste, pour avis : .....
- Aération du logement tous les jours pendant au moins 10 minutes

Autres observations

Date de la visite

Nom de la personne aidée

Âge

Type de résidence : Maison individuelle  Appartement  Autre

Propriétaire  Locataire  Date d'entrée au domicile

Grille remplie par

Qualité

Elaboré dans le cadre de la Mission nationale de prévention des risques professionnels dans les métiers de l'aide et du soin à domicile, ce document résulte d'une réflexion menée entre :

→ les partenaires sociaux de la branche Accidents du Travail et Maladies Professionnelles : les organisations syndicales de salariés CGT, FO, CFTD, CFTC, CFE-CGC et les organisations représentatives d'employeurs MEDEF, CGPME, UPA

→ les représentants des fédérations et unions d'employeurs suivantes : ADESSADOMICILE, ADMR, FEPEM, FESP, UNA,

→ le groupe IRCEM.

Ce document est téléchargeable sur les sites internet suivants : [www.inrs.fr](http://www.inrs.fr) - [www.prevention-domicile.fr](http://www.prevention-domicile.fr)

Édition INRS ED 4298

## REPÉRER ET PRÉVENIR LES RISQUES À DOMICILE

### Grille de repérage

A l'usage des professionnels de l'aide à domicile, cette grille de repérage est un **outil pratique** à utiliser **sur le terrain**, pour favoriser :  
 → le repérage des **situations à risques** les plus fréquentes,  
 → la **sensibilisation** des personnes aidées et de leur entourage à la **prévention** de ces risques à domicile.

## A Matériel et équipements

ÉLÉMENTS À OBSERVER NIVEAU DE RISQUE (cocher 1 seule réponse) MESURES À PRÉVOIR (à compléter) → CONSEILS

### Produits ménagers

Adaptés aux différentes tâches et en nombre suffisant



ÉLEVÉ   
MOYEN   
FAIBLE

- Produits d'entretien nécessaires : .....
- Port de gants de ménage et de blouse

### Matériel nettoyage sol

Disponible et en bon état  
Présence d'eau courante



ÉLEVÉ   
MOYEN   
FAIBLE

- Matériel à réparer : .....
- Matériel à fournir : .....
- Utilisation d'un balai essoreur

### Matériel nettoyage en hauteur

Marchepied, escabeau, adaptés et en bon état



ÉLEVÉ   
MOYEN   
FAIBLE

- Matériel à réparer : .....
- Matériel à fournir : .....
- Utilisation d'un manche télescopique

### Équipements, appareils ménagers

Disponibles et en bon état  
Plan de travail à bonne hauteur



ÉLEVÉ   
MOYEN   
FAIBLE

- Matériel à réparer : .....
- Matériel à fournir : .....
- Vérification régulière du matériel

### Accès matériel et équipement courant

Rangement accessible  
Produits à bonne hauteur



ÉLEVÉ   
MOYEN   
FAIBLE

- Réorganisation du rangement : .....
- Matériel de rangement à fournir : .....

## B Environnement


ÉLÉMENTS À OBSERVER

NIVEAU DE RISQUE  
(cocher 1 seule réponse)

MESURES À PRÉVOIR (à compléter)  
→ CONSEILS

### Qualité de l'éclairage


Suffisant, non éblouissant



- Ampoules à changer : .....
- Autres : .....
- Utilisation d'une lampe de poche

### Visibilité interrupteurs


Accessibles et repérables dans l'obscurité



- Aménagements à prévoir : .....
- Autres : .....
- Utilisation de bandes réfléchissantes

### Pièces et sols encombrés


Fils, objets, mobilier



- Réorganisation du rangement : .....
- Autres : .....
- Port de chaussures fermées avec des semelles en bon état

### Surfaces glissantes


Sol gras ou mouillé



- Nettoyage des salissures susceptibles de faire glisser
- Utilisation de tapis anti-dérapants ou de bandes anti-dérapants
- Port de chaussures fermées avec des semelles en bon état
- Vigilance dans les déplacements

### Tapis


Présence dans les lieux de passage



- Tapis à fixer : .....
- Suppression des tapis : .....
- Autres : .....

### Accès salle de bains


Porte, douche, baignoire, WC, lavabo, flexible. Sanitaires à l'extérieur du logement.



- Dégagement des accès : .....
- Aménagement de la salle de bain : .....
- Autres : .....

### Accès lit

Lit placé contre le mur, chambre encombrée...



- Dégagement du lit
- Mise en place de roulettes avec freins sur le lit ou lit médicalisé
- Autres : .....

## B Environnement suite


ÉLÉMENTS À OBSERVER

NIVEAU DE RISQUE  
(cocher 1 seule réponse)

MESURES À PRÉVOIR (à compléter)  
→ CONSEILS

### Ouvertures du logement


Accessibilité et utilisation des portes intérieures/extérieures, fenêtres et volets



- Verrous à changer / enlever : .....
- Adapter les fermetures des volets : .....
- Autres : .....

### Objets tranchants, piquants


Contact au cours de l'intervention



- Rangement sécurisé des objets tranchants et piquants : .....
- Vigilance

### Contamination


Contact avec des personnes malades, du linge souillé, des animaux



- Port de blouse, gants, masque
- Isolement de l'animal : .....
- Vaccination antirabique de l'animal à prévoir : .....
- Vaccination de l'intervenant à prévoir : .....
- Vigilance

### Personne fumeuse

Contact au cours de l'intervention



- Aération de la pièce : .....
- Autres : .....
- Demande d'abstention en présence de l'intervenant(e)

## C Aides techniques


ÉLÉMENTS À OBSERVER

NIVEAU DE RISQUE  
(cocher 1 seule réponse)

MESURES À PRÉVOIR (à compléter)  
→ CONSEILS

### Manutention matériel volumineux, lourd


Courses, meubles, bois de chauffage



- Aménagements à prévoir : .....
- Utilisation d'un caddy trois roues
- Mise en place de patins (téflon ou feutre) ou de roulettes sur le matériel à déplacer
- Utilisation de récipient de faible contenance

### Transfert WC, salle de bains


Réhausseur WC, siège de douche, barres d'appui fixées au mur



- Demande de prescription d'une aide technique : .....
- Adaptations à prévoir : .....

### Transferts

Lit médicalisé, déambulateur, fauteuil, fauteuil roulant



- Demande de prescription d'une aide technique : .....
- Adaptations à prévoir : .....